

PIVOT PARA PORTAS VAI-DEM OU BATEMTE/ FLUSH HINGE FOR DOUBLE ACTION OR REBATED DOORS / PIVOTE PARA PUERTA VAI-DEM O DE BATEMTE

100
Kg



IN.05.204

Pivot hidráulico /

Hydraulic pivot / Pivote hidráulico

W SYSTEM FOR WOOD

EN1154 3831113



NEW

Conjunto completo de pivot hidráulico para portas de madeira.

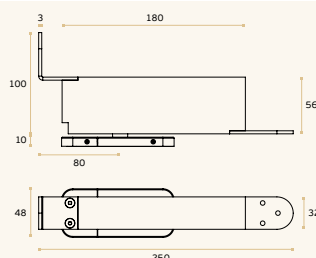
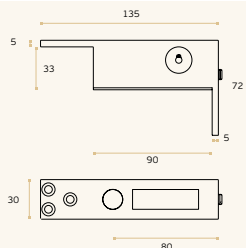
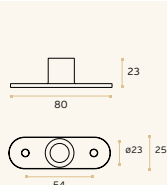
- Duas velocidades de fecho reguláveis por válvulas.
- Largura máx. da porta 1000mm.
- Peso máx. 100Kg.
- Espessura da porta ≥ 40 mm.
- Patente internacional.
- Sistema de ajuste da posição da porta $\sphericalangle \pm 3$ mm | $\sphericalangle \pm 3$ mm / $4^\circ \triangle$ (consultar dt *)
- Aplicável á superfície do pavimento

Hydraulic pivot set for wood doors

- Two speeds closing valve regulation.
- Max. door width 1000mm.
- Max. Weight up to 100Kg.
- Wood Thickness ≥ 40 mm.
- International Patent.
- System for door position adjustment $\sphericalangle \pm 3$ mm | $\sphericalangle \pm 3$ mm / $4^\circ \triangle$ (consult dw *)
- Installation on floor surface

Juego completo de pivote hidráulico para puertas de madera.

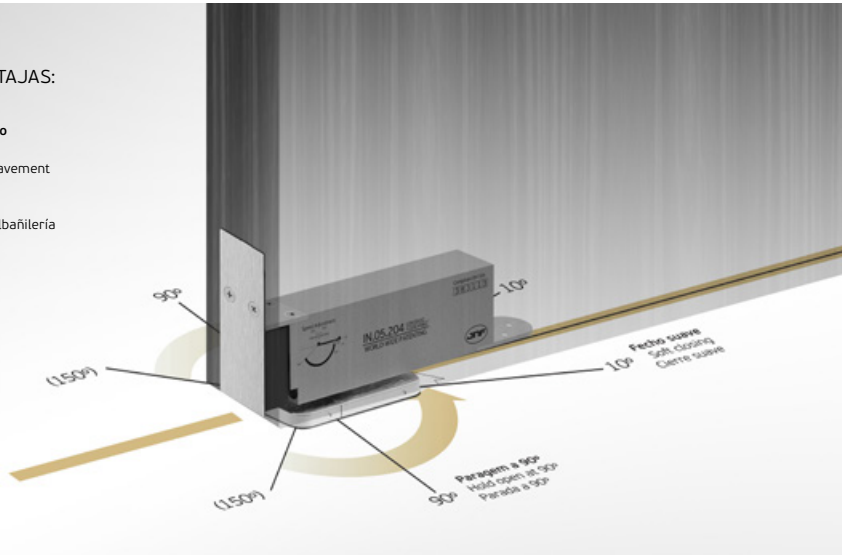
- Dos velocidades de cierre regulables por válvulas.
- Anchura máx. de la puerta 1000mm.
- Peso máx. 100Kg.
- Espesor del madera ≥ 40 mm.
- Patente Internacional.
- Sistema para ajustar la posición de puerta $\sphericalangle \pm 3$ mm | $\sphericalangle \pm 3$ mm / $4^\circ \triangle$ (ver dibujo *)
- Aplicable a superficie do suelo



**VANTAGENS /
 ADVANTAGES / VENTAJAS:**

Aplicação à superfície
 do pavimento sem trabalho
 de alvenaria /
 Application in surface the pavement
 without masonry work /
 Aplicación en superficie de
 pavimento sin trabajos de albañilería

**WITHOUT
 DAMAGE
 FLOOR**



**Entalhe/
 Door cut/
 Taladro en la puerta**

